

Asamblea de área: Zoom

Notas de entrenamiento

- Presidenta de Servicios Mundiales del Sur de California (SMSC).
chairperson@scws-al-anon.org
- Coordinador de sitios web
webhost@scws-al-anon.org

Apoyo Técnico

- Jon es nuestro anfitrión de Zoom y nuestros técnicos voluntarios (Tech) son :
 - Ben
 - Truck
 - Bob
- Utilice este número para enviar un mensaje de texto a nuestro asistente técnico: 949-285-4981

Nosotros Estaremos Cubriendo:

1. Cómo "Cambiar el nombre" a sí mismo.
2. Cómo levantar la mano.
3. Cómo votar en una encuesta
4. La pieza del temporizador.
5. Cómo "chatear" con un técnico.
6. ¡No pierda su correo electrónico de confirmación de registro de Zoom!

Cambiar Su Nombre para Mostrar en una Computadora

2) Haga clic en los tres puntos

1) Haga clic en su imagen

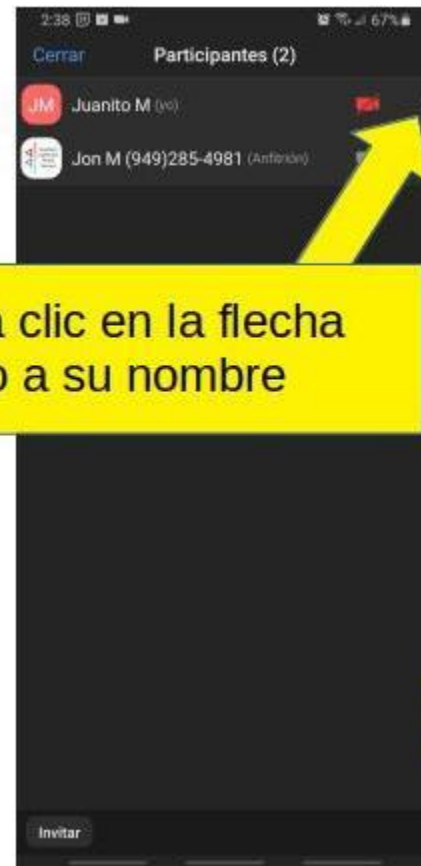
3) Seleccionar renombrar



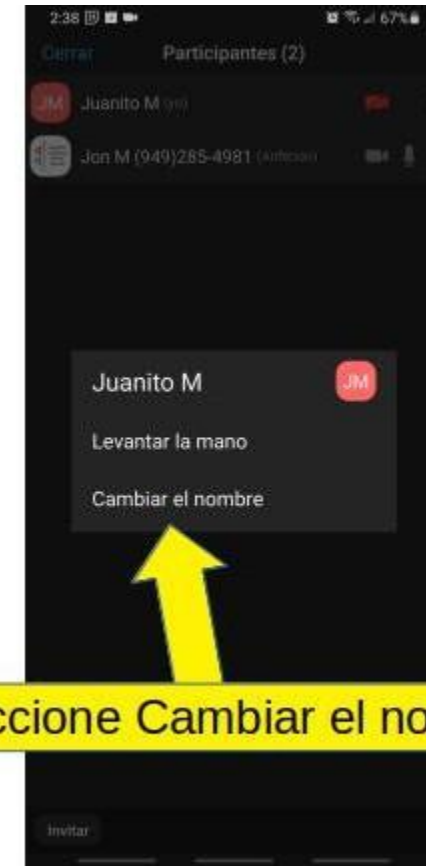
Cambiar su Nombre para Mostrar en un Teléfono Inteligente



1) Haga clic en Participantes



2) Haga clic en la flecha junto a su nombre



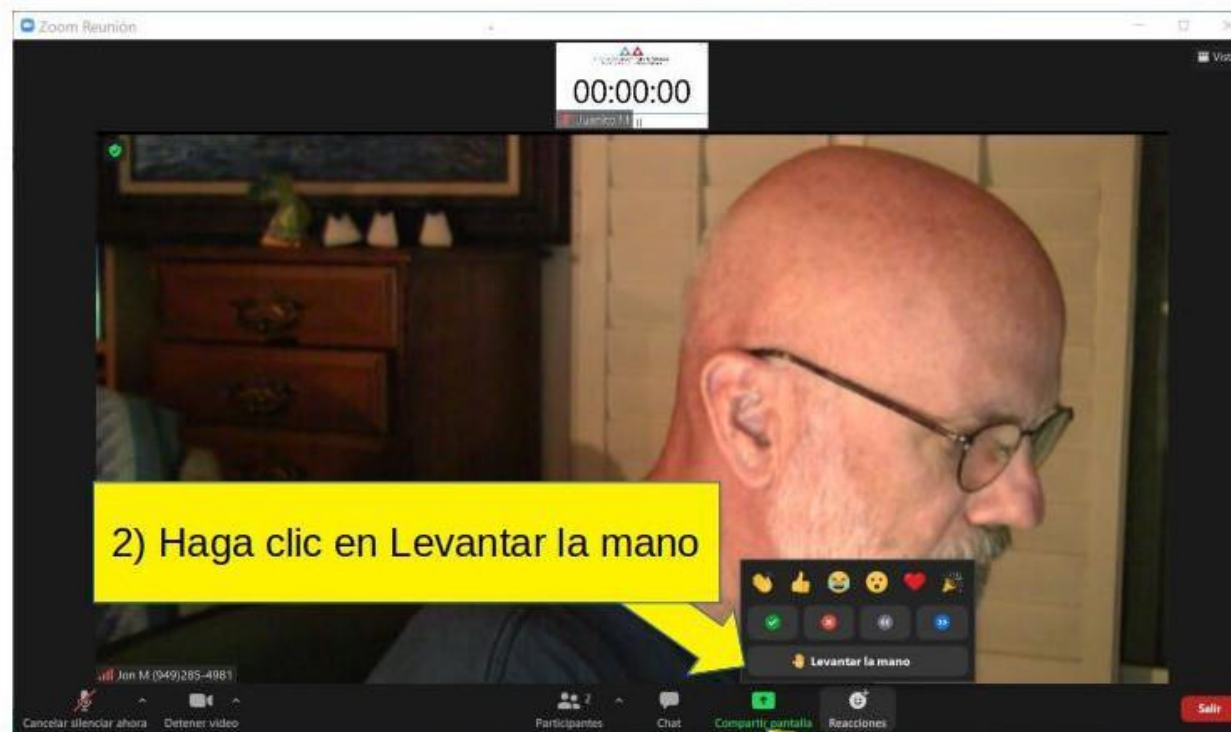
3) Seleccione Cambiar el nombre

Convenio de Denominación*



*por favor lea las pautas para las reuniones de Area Zoom
scws-al-anon.org/es/informacion-de-la-reunion-de-la-asamblea-de-servicio-mundial-de-area/

Levantar la Mano en una Computadora



1) Haga clic en Reacciones

Levantar la Mano en un Teléfono Inteligente



Votar en Encuestas: Asamblea



- ¿Quién vota? SOLO representantes de grupo registrados o la alternativa si su RG está ausente.
- Todos los demás miembros seleccionan "No es un miembro con derecho a voto"

Chatear con el Soporte Técnico en una Computadora



Chatear en un Teléfono Inteligente

